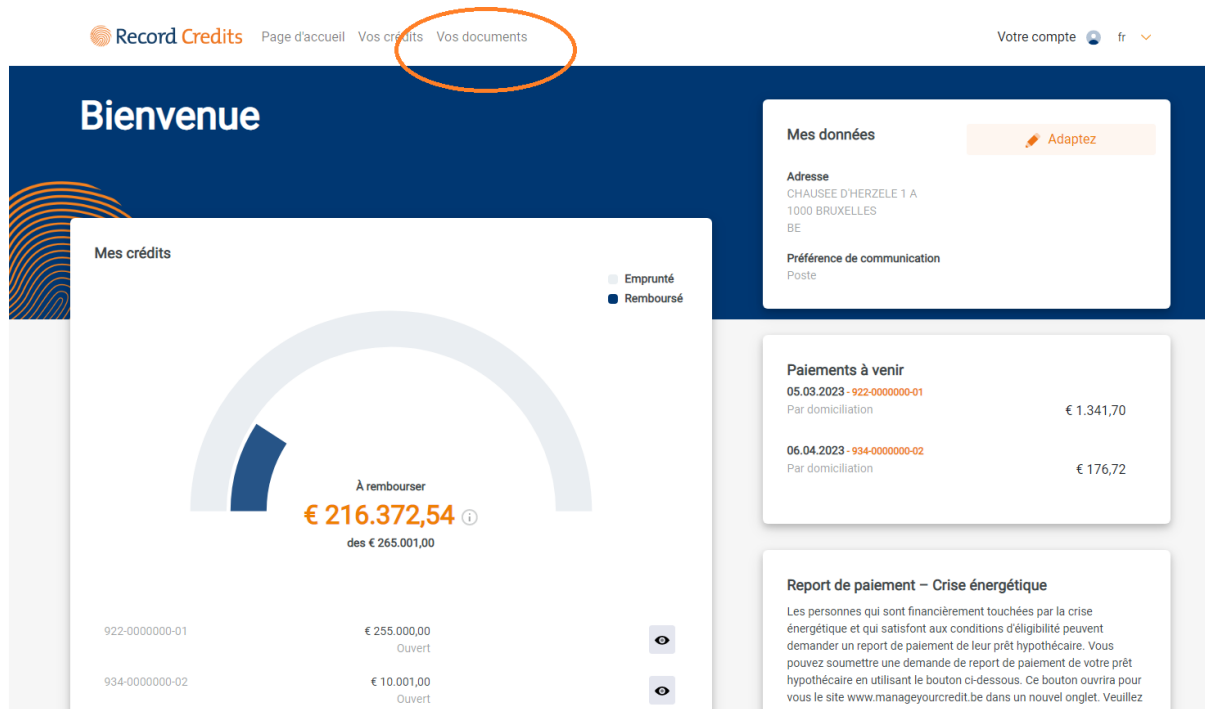


# MANUEL "MANAGE MY CREDIT"

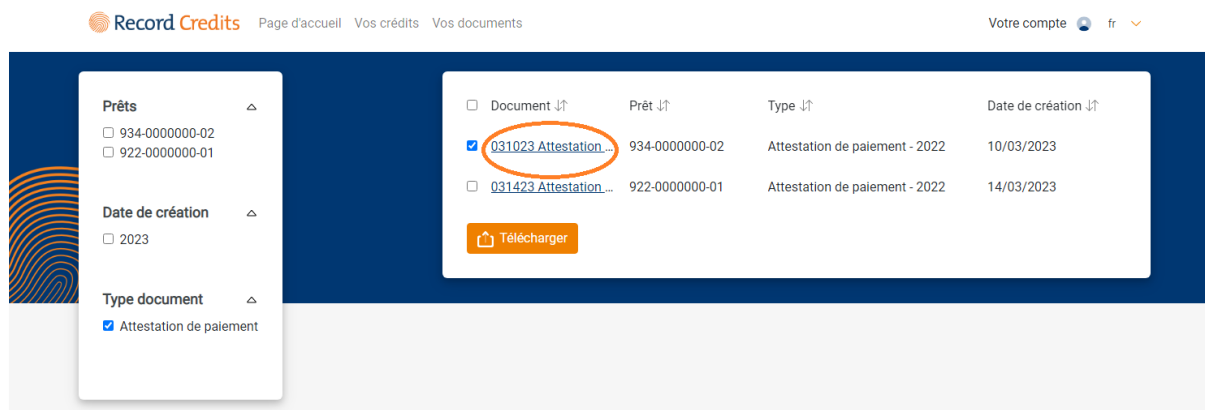
## Comment puis-je consulter mes documents ?

Depuis la page d'accueil, cliquez sur le bouton "Vos documents" dans l'en-tête de la page.



The screenshot shows the Record Credits dashboard. In the top navigation bar, the menu items are: Record Credits, Page d'accueil, Vos crédits, and Vos documents (circled in orange). The main content area is titled "Bienvenue" and includes a "Mes crédits" section with a progress gauge showing "À rembourser € 216.372,54" out of "des € 265.001,00". To the right, there are sections for "Mes données", " Paiements à venir" (listing two upcoming payments), and "Report de paiement - Crise énergétique".

Vous trouverez ici une liste de tous les documents que vous pouvez télécharger. Cliquez sur le titre du document pour télécharger un document, ou sélectionnez plusieurs documents en les cochant et en appuyant sur le bouton « Télécharger ».



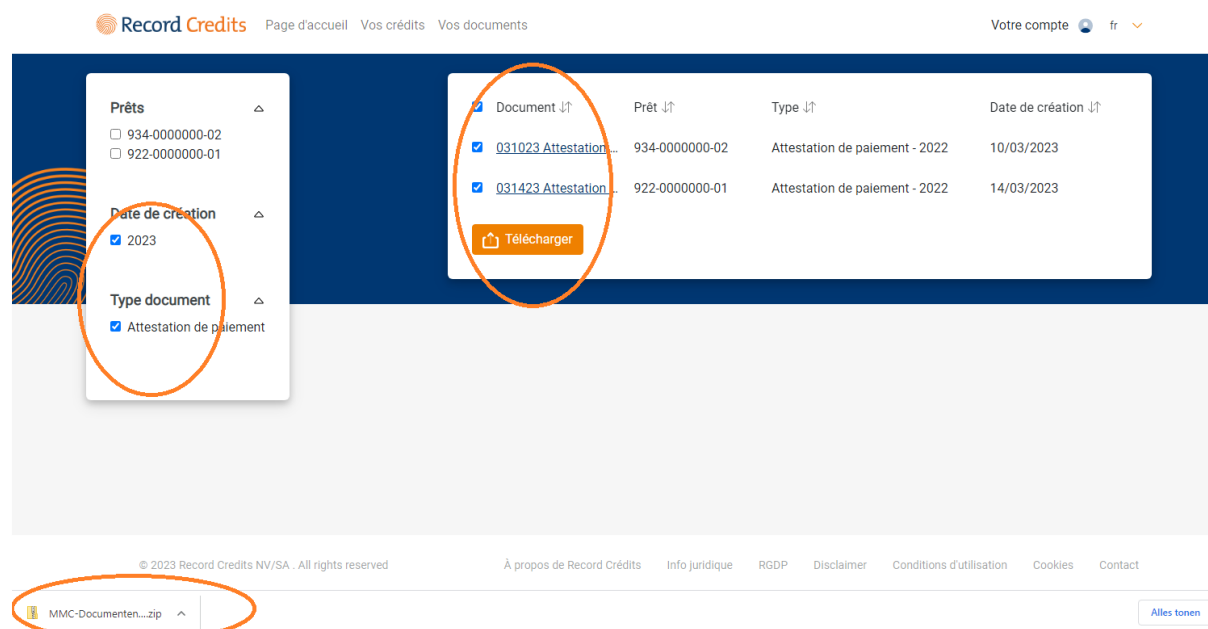
The screenshot shows the document management interface. On the left, there are filters for "Prêts" (934-00000000-02, 922-00000000-01), "Date de création" (2023), and "Type document" (Attestation de paiement). The main area displays a table of documents:

<input type="checkbox"/>	Document ↓↑	Prêt ↓↑	Type ↓↑	Date de création ↓↑
<input checked="" type="checkbox"/>	031023 Attestation...	934-00000000-02	Attestation de paiement - 2022	10/03/2023
<input type="checkbox"/>	031423 Attestation...	922-00000000-01	Attestation de paiement - 2022	14/03/2023

Below the table is a "Télécharger" button.

Les fichiers sont téléchargés dans votre navigateur au format .pdf. Si vous avez sélectionné plusieurs fichiers, ils seront regroupés dans un fichier .zip. Dans la plupart des navigateurs, le téléchargement est visible en bas de l'écran.

Les filtres vous permettent de rechercher les documents par numéro de crédit, date de création ou type de document.



The screenshot shows the 'Vos documents' page on the Record Credits website. It features a navigation bar with the logo and links for 'Page d'accueil', 'Vos crédits', and 'Vos documents'. On the right, there is a 'Votre compte' section with a language dropdown set to 'fr'. A filter sidebar on the left allows selection by 'Prêts' (934-0000000-02, 922-0000000-01), 'Date de création' (2023), and 'Type document' (Attestation de paiement). The main content area displays a table of documents with columns for 'Document', 'Prêt', 'Type', and 'Date de création'. Two documents are listed, both checked for selection. A 'Télécharger' button is visible below the table. At the bottom, a footer contains copyright information and various links. A download bar at the very bottom shows a file named 'MMC-Documenen...zip'.

Document	Prêt	Type	Date de création
<input checked="" type="checkbox"/> 031023 Attestation...	934-0000000-02	Attestation de paiement - 2022	10/03/2023
<input checked="" type="checkbox"/> 031423 Attestation...	922-0000000-01	Attestation de paiement - 2022	14/03/2023